


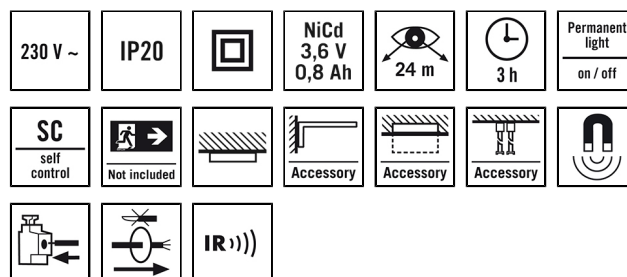
SLX EL LED DISPLAY 3h 24m IR SM

El.nr. 66 520 50
 GTIN nr. 4015120077371



Tekniske data

GENERELT	
Apparatkategorier	Rømningskiltbelysning
Brukergrensesnitt	IR-fjernkontroll
Fjernstyrt	✓
Samsvar	CE-merket, EAC, RoHS, WEEE
Garanti	5 år
FASTGJØRING	
Monteringstype	Utenpåliggende
Moneringssted	Tak / vegg
Moneringsmål	Moneringslengde: 370 mm x Moneringsbredde: 115 mm x Innbyggingsdybde: 66 mm
Tilkoblingstype	Innstikksklemme
Tilkoblingsbart ledertverrsnitt	1,50 – 2,50 mm ²
Antall kontakter	2
KABINETT	
Mål	lengde 328 mm x Bredde 108 mm x Høyde/ dybde 195 mm
Vekt	529 g
Material	UV-stabilisert polykarbonat



Produktbeskrivelse

- Enkeltbatteri-nødbelysning til rømningsveimerking med 3 t brenntid for leseavstand 24 m
- Selvtst med farget statusvisning
- Manipulasjonssikker funksjonskontroll med utløsning per fjernkontroll eller magnet
- Drift mulig i permanent kobling eller standbykobling

Kapslingsgrad	IP20
Omgivelsestemperatur	5 °C...+35 °C
Farge	hvit, tilsvarende RAL 9016
ELEKTRISK UTFØRELSE	
Styringssystem	ON/OFF
Kapslingsklasse	II
Merkespenning	230 V ~ / 50 Hz
LYS	
Lysutstråling	direkte
Nominell effekt P	3 W
NØDBELYSNING	
Leseavstand	24 m
Piktogramhøyde	120 mm
Brenntid	3 h
Koblingstype	Permanent-/beredskapskobling
Strømforsyningssystem	desentral (enkeltbatteri)
Batteri	NiCd 3,6 V / 0,8 Ah
Statusvisningen	via LED
Automatisk selvtst	–

Tilbehør

Produktnavn	Artikkelnummer	Teknisk beskrivelse	GTIN nr.
Batteri			
SLX BATTERY NiCd 800mAh	EN10077401	NiCd-batteri (3,6 V / 800 mAh) for SLX-serien med polaritetsbeskyttet pluggtilkobling	4015120077401

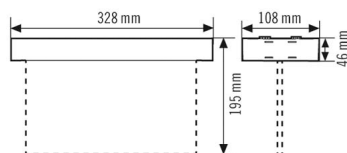
SLX EL LED DISPLAY 3h 24m IR SM

El.nr. 66 520 50
GTIN nr. 4015120077371

Tilbehør

Produktnavn	Artikkelnummer	Teknisk beskrivelse	GTIN nr.
Fjernkontroll			
SL REMOTE CONTROL	EN10017704	IR-fjernkontroll for nødbelysning	4015120017704
ESY-Pen	EP10425356	ESY-Pen og ESY-appen, en duo for alt: (1) konfigurering, (2) fjernstyring (3), lysmåling, (4) prosjektforvaltning	4015120425356
Montering			
SLX/ELX TUBE PENDULUM SET	EN10078316	Rørpendelsett for SLX- og ELX-serien	4015120078316
SLX MOUNTING FRAME 370 FM	EN10077104	Ramme for innfelling for SLX- og ELX-serien, monteringshullmål 370 x 155 mm	4015120077104
Symbol			
SLX 24 DISPLAY SYMBOL 1-SIDE RIGHT	EN10079054	Ensidig piktogramskive med 24 m leseavstand	4015120079054
SLX 24 DISPLAY SYMBOL 1-SIDE LEFT	EN10079061	Ensidig piktogramskive med 24 m leseavstand	4015120079061
SLX 24 DISPLAY SYMBOL 1-SIDE DOWN	EN10079078	Ensidig piktogramskive med 24 m leseavstand	4015120079078
SLX 24 DISPLAY SYMBOL 2-SIDE DOWN	EN10079085	Tosidig piktogramskive med 24 m leseavstand	4015120079085
SLX 24 DISPLAY SYMBOL 2-SIDE RIGHT LEFT	EN10079092	Tosidig piktogramskive med 24 m leseavstand	4015120079092
SLX 24 DISPLAY SYMBOL 1-SIDE TOP	EN10032547	Ensidig piktogramskive med 24 m leseavstand	4015120032547
SLX 24 DISPLAY SYMBOL 2-SIDE TOP	EN10032554	Tosidig piktogramskive med 24 m leseavstand	4015120032554
SLX 24 DISPLAY SYMBOL 2-SIDE TOP RIGHT LEFT	EN10032561	Tosidig piktogramskive med 24 m leseavstand	4015120032561
SLX 24 DISPLAY SYMBOL 2-SIDE DOWN RIGHT LEFT	EN10032578	Tosidig piktogramskive med 24 m leseavstand	4015120032578

Målskisse



Koblingsskjema

